



GUÍA DE LICENCIAMIENTO

Licenciamento Offline

Cómo licenciar tu producto NUGEN Audio



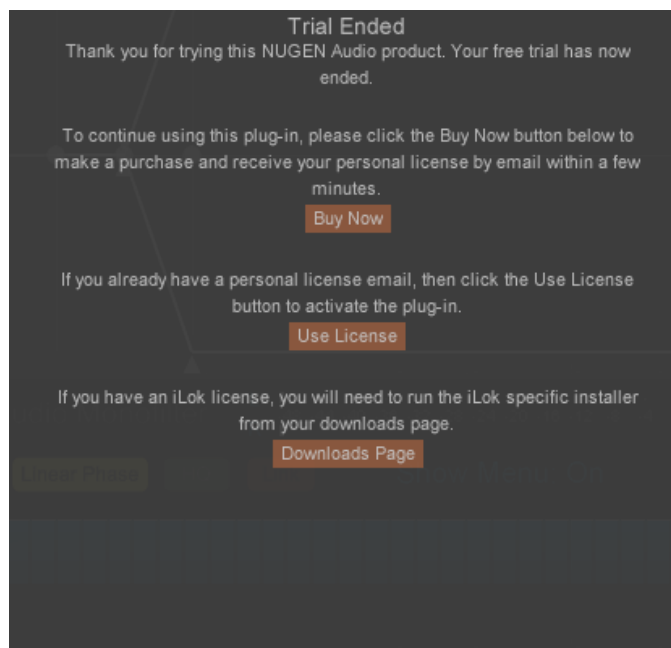
[English](#)

[Português](#)

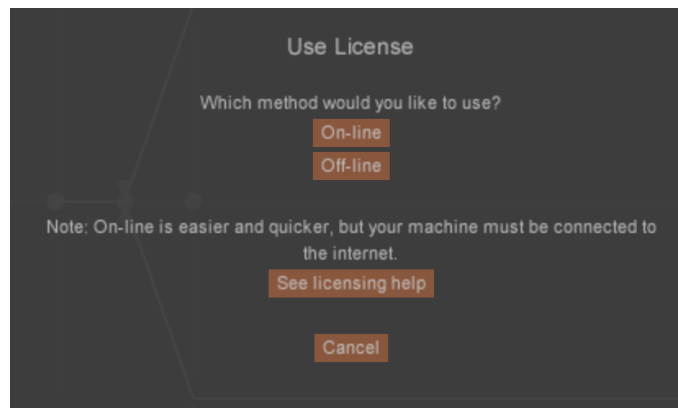
Licenciamiento Offline

Para comenzar el proceso de licenciamiento, necesita obtener un código de licencia, el cual adquiere al comprar un producto desde la tienda web de NUGEN o un distribuidor. Las licencias con verificación de respuesta no requieren hardware o software adicional. Además, estas licencias pueden ser aplicadas a cualquier máquina con o sin acceso a internet. Este documento describe el proceso de licenciamiento offline. Por favor, tenga en cuenta que el licenciamiento offline requiere de otro computador con acceso a internet.

- Abra la interfaz del plug-in. Usted debería encontrarse con una ventana como esta:

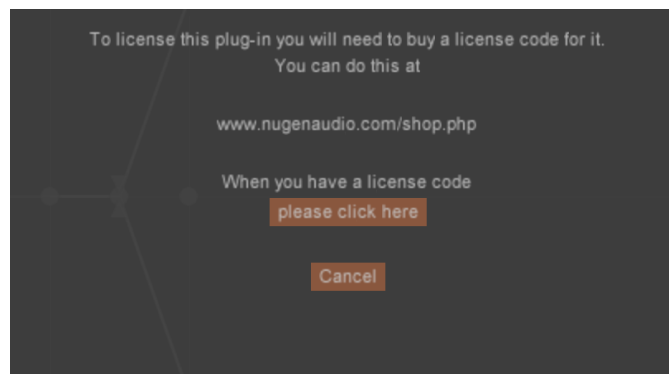


- Si usted ya ha cerrado aquella ventana, puede regresar haciendo clic sobre el logo de NUGEN Audio dentro del plug-in, seleccionando "Licensing" (Licenciamiento) desde el menú.
- Haga clic en el botón "Use License" (Usar Licencia). Usted debería ver las siguientes opciones:

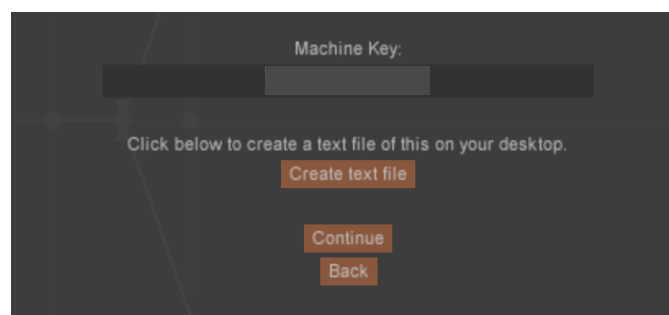


(Por favor, tenga en cuenta que su computador debe estar conectado al internet para poder realizar el licenciamiento online.)

- Seleccione la opción "Off-line". Usted debería ver un cuadro de texto como se muestra abajo:

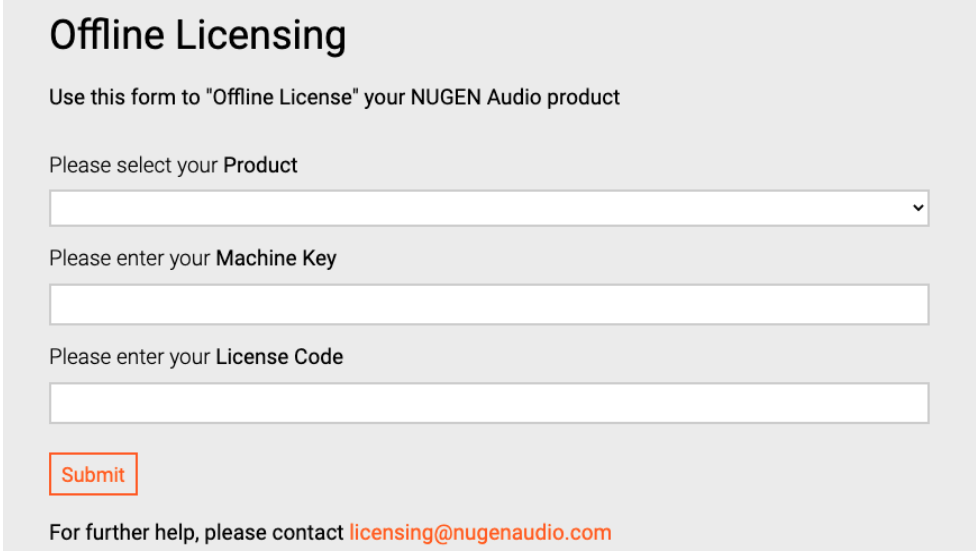


- Si usted tiene un código de licencia, seleccione la opción "please click here" (por favor haga clic aquí). Usted verá su clave de máquina, como se muestra abajo:



(Por favor, tenga en cuenta que su clave de máquina es única para su computador.)

- En una maquina diferente con acceso a internet, visite nugenaudio.com/offline-licensing



Offline Licensing

Use this form to "Offline License" your NUGEN Audio product

Please select your Product

Please enter your Machine Key

Please enter your License Code

Submit

For further help, please contact licensing@nugenaudio.com

- Seleccione su producto y escriba su clave de máquina junto a su código de licencia según las indicaciones.
- Esto generará un código de desbloqueo. Regrese a su máquina sin acceso a internet y haga clic en la opción "Continue", luego escriba su código de desbloqueo y haga clic en la opción "Apply license" (Aplicar licencia).



- Usted ahora puede regresar a la interfaz principal de su plug-in.
- Cada licencia adquirida le da derecho a licenciar dos copias del software para su uso personal (p.ej. laptop y máquina de estudio). Si es probable que las dos máquinas se utilicen simultáneamente, usted debe comprar una licencia adicional.

Contacte support@nugenaudio.com para mayor asistencia.

 **NUGEN** Audio